
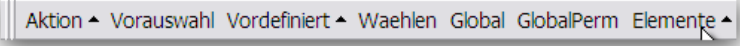

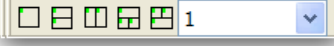

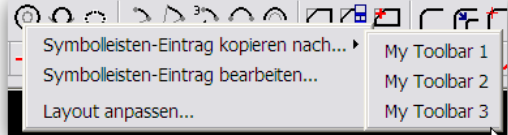



Referenzkarte der FACE-Symboleisten für die Windows-Oberfläche von Drafting

Bezeichnung in der Liste	Zweck
FACE++	Zusatzprogramme (Zeichnung bereinigen, Dateiverwaltung etc.) 
FACE Auswahl	Auswählen von Elementen (inkl. vorgefertigter Auswahlen) 
FACE Company Toolbox	Wird nur noch aus Gründen der Kompatibilität in der Liste aufgeführt
FACE Erstellen	Eine umschaltbare (und somit platz sparende) Symbolleiste für das Erstellen von Elementen 
	Die bei der umschaltbaren Symbolleiste angebotenen Belegungen stehen auch als einzelne Symbolleisten zur Verfügung: <ul style="list-style-type: none"> • Klicken Sie bei der umschaltbaren Symbolleiste auf den Pfeil und dort auf "Einstellungen" • Wählen Sie in der nun erscheinenden Leiste "Extras" und entfernen Sie den Haken bei "Umschaltbare Symbolleiste"
FACE Fenster	Verwalten und Erstellen von Fenstern 
FACE Hilfslinien	Erstellen von Hilfslinien 
FACE My Toolbar	3 vorgefertigte Symbolleisten, die man sich selbst belegen kann. Rechtsklick auf einem Symbolleisteneintrag und dann zu einer der drei Symbolleisten kopieren: 
FACE RISI	Symbolleiste mit einer Sammlung von häufig benötigten Befehlen 
FACE Teile	Verwalten von Teilen (inkl. der Möglichkeit, den alten Teileditor von der klassischen Oberfläche aufzurufen) 